
















Produktkatalog Möbel

Über Ihr Interesse an unseren Produkten freuen wir uns sehr. Wir senden Ihnen daher gern den gewünschten Katalog mit der aktuellen Preisliste.

| Pos | Artikel | Text |
|-----|---|--|
| 1 |  | <p>Stahl Kleiderschrank 2 Abteile auf Sockel Abteibreite 250mm-Serie NOL Containerspind, 2 Abteile, auf Sockel. Abteile mit je einem Hutboden und Kleiderstange aus Metall mit drei verschiebbaren Kleiderhaken aus Kunststoff. Abteibreite 250 mm. Leichte Innenreinigung durch glatt auskehrbaren Abteilboden. Einschlagende Türen rechts angeschlagen, in Drehbolzen gelagert mit innenliegenden Scharnieren. Türen mit Lüftungsschlitzen und eingestanztem Etikettenrahmen. Verschießbar durch Drehriegelschloss, Korpus und Türen in RAL 7035 Lichtgrau, Pulverbeschichtet, Türen zueinanderschlagend</p> <p>Abmessung: 1800 x 500 x 500 mm (Höhe x Breite x Tiefe) Serie NOL-Lager</p> |
| 2 |  | <p>Stahl-Akten-Schrank Lichtgrau 4,5 Ordnerhöhen Serie VOL 4 Fachböden, 4,5 Ordnerhöhen, stabile Stahlblechkonstruktion, einschlagende, verstärkte Flügeltüren mit geräuschkämpfenden Gummipuffern. Schubstangen-Verschluss mit Drehgriff und Sicherheits-Zylinderschloss mit 2 Schlüssel. Fachböden im Raster von 25 mm höhenverstellbar. Belastbarkeit pro Boden bis 65 kg. Schrank ist Pulverbeschichtet in RAL 7035 Lichtgrau, GS Zeichen.</p> <p>Abmessung: 1800 x 800 x 380 mm (Höhe x Breite x Tiefe) Serie VOL</p> |
| 3 |  | <p>Kleider-Aktenschrank lichtgrau 4,5OH - Serie VOL, durchgehender Hutboden, darunter links 3 Fachböden, rechts Kleiderstange mit 3 Kunststoff-Schiebehaken, stabile Stahlblechkonstruktion, einschlagende, verstärkte Flügeltüren mit geräuschkämpfenden Gummipuffern. Schubstangen-Verschluss mit Drehgriff und Sicherheits-Zylinderschloss mit 2 Schlüssel. Fachböden sind im Raster von 25 mm höhenverstellbar. Belastbarkeit pro Boden bis 65 kg. Schrank ist Pulverbeschichtet in RAL 7035 Lichtgrau, GS Zeichen.</p> <p>Abmessung: 1800 x 800 x 380 mm (Höhe x Breite x Tiefe) Serie VOL-Lager</p> |

| | | |
|---|---|--|
| 4 |  | <p>Stahl-Akten-Regal Lichtgrau 4,5 OH -Serie HL 4,5 Ordnerhöhen, Stabile Stahlblechkonstruktion, mit 4 Fachböden, im Raster von 25 mm höhenverstellbar. Belastbarkeit pro Boden bis 65 kg. Schrank ist Pulverbeschichtet in RAL 7035 Lichtgrau, GS Zeichen</p> |
| 5 |  | <p>Stapelstuhl Holz Gestell grau Serie BEL Stahlrohr-Stapelstuhl, stabiles Stahlrohrgestell Ø ca. 22 mm, RAL 7035 Lichtgrau. Sitz und Rückenlehne aus geformtem, mehrfach verleimtem Schichtbuchenholz, lackiert. TÜV geprüft</p> <p>Abmessung: Buche Sitz</p> |
| 6 |  | <p>Besucherstuhl Stoff schwarz Gestell schwarz Serie AML</p> <p>ohne Armlehnen,</p> <p>mit geformter Sitz- und Rückenlehnenfläche mit strapazierfähigem Stoffbezug. GS-Zeichen. Gestell aus stabilem Stahl-Ovalrohr schwarz.</p> <p>Bezug: Schwarz</p> |
| 7 |  | <p>Drehstuhl schwarz mittlere Lehne Serie NL Büro-Drehstuhl, ergonomisch geformte, mittelhohe Rückenlehne, in der Neigung und Höhe verstellbar, ergonomischer Spezial-Bandscheibensitz, stufenlose Sitzhöhenverstellung mit Sicherheits-Gasfeder, Permanent-Mechanik, Sicherheits-Doppelaufrollen für Teppichböden. Bezug: Schwarz</p> <p>Abmessung: 1040 x 460 x 460 mm (Länge x Breite) Serie NL - Lager - GS Geprüft</p> |

| | | |
|----|---|---|
| 8 |  | <p>Besprechungstisch 120 x 60 cm Lichtgrau Serie HL Höhe 750 mm, Gestell Pulverbeschichtet in RAL 7035</p> <p>Lichtgrau, Platte Melaminharzbeschichtet in Lichtgrau, Plattenstärke 25 mm, GS-Zeichen, Tischgestell 30x30 mm mit Bodenausgleichsfüßen.</p> |
| 9 |  | <p>Besprechungstisch 140 x 70 cm Lichtgrau-HL Höhe 750 mm, Gestell Pulverbeschichtet in RAL 7035 Lichtgrau, Platte Melaminharzbeschichtet in Lichtgrau, Plattenstärke 25 mm, GS-Zeichen, Tischgestell 30x30 mm mit Bodenausgleichsfüßen-Serie HL</p> |
| 10 |  | <p>Besprechungstisch 80 x 80 cm Lichtgrau - HL Höhe 750 mm, Gestell Pulverbeschichtet in RAL 7035 Lichtgrau, Platte Melaminharzbeschichtet in Lichtgrau, Plattenstärke 25 mm, GS-Zeichen, Tischgestell 30x30 mm mit Bodenausgleichsfüßen. TÜV geprüft - Serie HL</p> |
| 11 |  | <p>Besprechungstisch 120 x 80 cm Lichtgrau-BEL Höhe 750 mm, Gestell Pulverbeschichtet in RAL 7035 Lichtgrau, Platte Melaminharzbeschichtet in Lichtgrau, Plattenstärke 25 mm, GS-Zeichen, Tischgestell 30x30 mm mit Bodenausgleichsfüßen</p> |
| 12 |  | <p>Besprechungstisch 160 x 80 cm Lichtgrau-BEL Höhe 750 mm, Gestell Pulverbeschichtet in RAL 7035 Lichtgrau, Platte Melaminharzbeschichtet in Lichtgrau, Plattenstärke 25 mm, GS-Zeichen, Tischgestell 30x30 mm mit Bodenausgleichsfüßen</p> |
| 13 |  | <p>Stahl Rollcontainer Lichtgrau 3 Schubladen Serie HLFrontgriff, 3 Schubladen, Schubladen laufen auf Teleskopführung, Zylinderschloss mit 2 Schlüsseln. Dekor Holzplatte Korpus und Front</p> <p>Pulverbeschichtet in RAL 7035 Lichtgrau, GS-Zeichen</p> <p>Abmessung: 620 x 400 x 600 mm (Höhe x Breite x Tiefe)</p> |

| | | |
|----|---|---|
| 14 |  | <p>Stahl-Schiebetüren-Schrank, lichtgrau 120 cm breit 2OH, 2 Ordnerhöhen, 1 Einlegeboden, Schrank ist Pulverbeschichtet in RAL 7035 Lichtgrau, Dreh-/Druck-Zylinderschloss mit 2 Schlüsseln, Schiebetüren schienengeführt auf Kugellagerrollen, GS-Zeichen. Abmessung: 750 x 1200 x 450 mm (Höhe x Breite x Tiefe)</p> |
| 15 |  | <p>Schaumstoffmatratze 90x190x10 cm 10 cm stark, Kern: Komfortabler Polyschaumkern RG 27, Bezug: Bezug waschbar Abmessung: 900 x 1900 mm (Länge x Breite)</p> |
| 16 | | <p>Schwerlastregal- Grundregal 90x45x180 cm Schwerlastregal Stecksystem, 5 Fachböden, Oberfläche verzinkt. Schnelle und einfache Montage. Die Fachböden sind höhenverstellbar- Fachlast 175 kg, Abmessung: 1800x900x450 mm</p> |
| 17 | | <p>Werkbank Modell Modell 8001, B1500xT700xH840 mm Buche-Massiv-Platte 40 mm mit beidseitigem Deckfurnier Querstrebe, 1x Schublade-L 1x150 mm, Groesse L=Innen B490xT560 mm Teil-Auszug: Auszug ca. 90%,Tragkraft 50 kg Integrierte Griffleisten, Zentralverschluss (Schloss mit 2 Schluessel), Flaechenlast max. 1.250 kg Gestell-Gehaeuse RAL7035 -Einbauten RAL5010</p> |

Gern erstellen wir Ihr individuelles Angebot, rufen Sie einfach an oder schicken Sie uns eine E-Mail.

Für Rückfragen stehen wir Ihnen jederzeit zur Verfügung.

Mit freundlichen Grüßen

Ihr mobilconcept-Team